

보관

보관함	3-1
부가 보관 기능	3-3
적재정보	3-3

보관함

인스트루먼트 패널 보관함

운전석쪽 보관함




VSD020A

운전석쪽 보관함은 스티어링 칼럼 왼쪽에 있습니다. 그립을 당기면 열립니다.

글로벌박스

그립을 당기면 열립니다.

글로벌박스에는 냉장 기능이 있어 저온 보관이 가능합니다. 이 기능을 이용하려면 차량의 에어컨을 가장 차가운 온도로 설정하십시오.



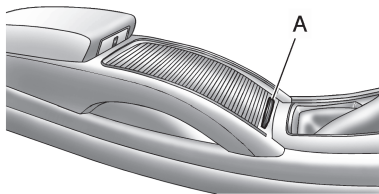
VSD021A

글로벌박스 내 왼쪽 윗부분에 있는 슬라이드 컨트롤을 앞뒤로 밀면, 찬 공기가 들어오는 구멍을 열고 닫을 수 있습니다.

△ 경고

사고나 급정거 시 위험을 줄이려면
주행 중에는 항상 글로브박스를 닫아
두십시오.

컵홀더



2347514

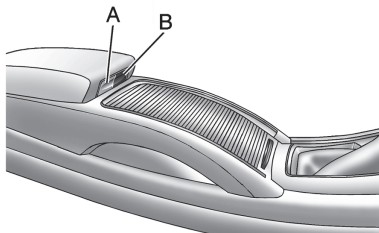
센터 콘솔에는 분리형 컵홀더가 있습니다. 커버(A)를 살짝 누르고 밀어서 열면 그 안에 컵홀더가 있습니다. 뒷좌석 암레스트에도 컵홀더가 있습니다.

△ 경고

주행 중에는 컵홀더에 뜨거운 액체가 든 컵을 두지 마십시오. 뜨거운 액체가 옆질러질 경우 화상을 입을 수 있습니다. 운전자가 화상을 입을 경우 차량을 제어하지 못하는 상태가 될 수 있습니다.

급정거나 충돌이 발생할 경우 부상의 위험을 줄이려면 주행 시 컵홀더에 덮개가 없거나 안전하지 않은 용기나 컵 또는 캔 등을 두지 마십시오.

센터 콘솔 보관함



VSD002A

앞쪽의 암레스트 아래에 2단 보관함이 있습니다.

보관함은 암레스트를 뒤로 밀어 놓은 상태에서만 열립니다.

아래쪽 보관함을 열려면 버튼(A)를 누르면서 여십시오.

위쪽 보관함을 열려면 버튼(B)를 누르면서 여십시오.

부가 보관 기능

비상 삼각표지판

비상 삼각표지판은 차량출고시 트렁크 내부에 보관되어 지급됩니다.

적재정보

적재정보

△경고

차량에는ライター 또는 기타 인화성/폭발성 물체를 보관하지 마십시오. 이러한 물체는 차량이 고온에 오랜 시간 노출될 경우 불이 붙거나 폭발할 수 있습니다.

- 물건들은 가능한한 트렁크에 넣어 두고, 무게가 균등하게 배분되도록 배치하십시오.
- 트렁크에서 무거운 물건은 좌석의 등받이에 기대어 적재하여야 합니다. 등받이가 확실하게 고정되어 있어야 합니다. 화물을 겹쳐서 적재할 수 있는 경우 더 무거운 화물을 바닥에 놓아야 합니다.
- 차량에 싣는 물건들은 항상 고정시켜서 미끄러지는 것을 방지하십시오.

- 트렁크에 물건을 운송할 때는 뒷좌석의 등받이를 전방으로 기울이면 안 됩니다.
- 실내에 물건을 실을 경우, 무거운 물건을 시트 등받이보다 높게 싣지 마십시오.
- 필요하지 않은 경우, 좌석을 접힌 상태로 방치하지 마십시오.
- 트렁크 위 또는 계기판 위에는 물체를 두지 마십시오. 계기판 위의 센서를 덮으면 안 됩니다.
- 화물이 페달, 주차 브레이크 및 변속 레버의 작동을 방해하거나 운전자의 자유로운 움직임을 방해해서는 안 됩니다. 차내에 고정되지 않은 물체는 어떤 것도 두지 마십시오.
- 트렁크를 연 채로 운전하지 마십시오.

주의

화물을 최대 적재중량이 초과하도록 차량에 탑재하지 마십시오. 과도한 적재는 차량의 부품 또는 시스템을 손상시킬 수 있으며, 이로 인해 불의의 사고를 유발할 수 있습니다. 또한, 차량의 수명을 단축시킬 수 있습니다.