

보관

보관함	93
글러브박스	94
뒤쪽 보관함	94
센터 콘솔 보관함	94

부가 보관 기능	95
화물칸 커버	95
화물 고정장치	96

보관함

⚠경고

무겁거나 날카로운 물건을 보관함에 보관하지 마십시오. 충돌 시 이들 물건이 커버가 열리게 하여 부상을 입힐 수 있습니다.

글러브박스

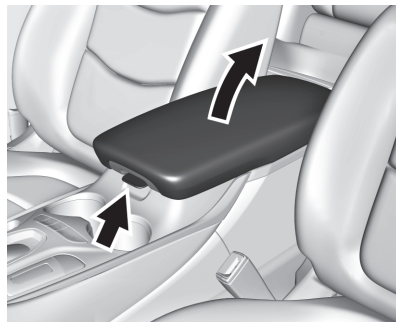
레버를 위로 올려 조수석 사물함을 엽니다.

뒤쪽 보관함



뒤쪽에 보관함이 있습니다. 핸들을 수평으로 돌려 엽니다.

센터 콘솔 보관함



암레스트 밑에 보관함이 있습니다. 버튼을 눌러 들어 올려 접근합니다.

부가 보관 기능

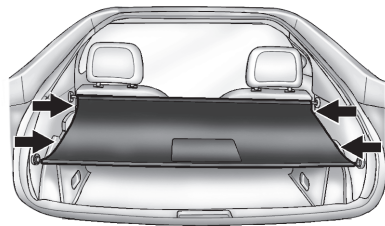
화물칸 커버

△경고

화물 커버를 고정하지 않으면 급제동하거나 급회전하거나 충돌할 때 화물이 사람을 칠 수 있습니다. 화물 커버를 안전하게 보관하거나 차량에서 탈거합니다.


△경고

물건을 화물 커버 위에 올려 놓지 마십시오. 급제동하거나 급회전하면 물건이 차량 내에서 쏠릴 수 있습니다. 운전자 또는 탑승자가 부상할 수 있습니다.



후방 화물칸에는 사용 가능한 커버가 있습니다. 4개의 화물 커버 고리를 사용해 커버를 측면 패널에 거십시오.

화물 고정장치



화물 고정장치 네 개가 차량 트렁크에 있습니다. 이 고정장치는 소형 물건을 고정하는 데 사용할 수 있습니다.